

# 中央口駐車場

出入口



緊急車輛入口  
チェック場所

1

2

3

4

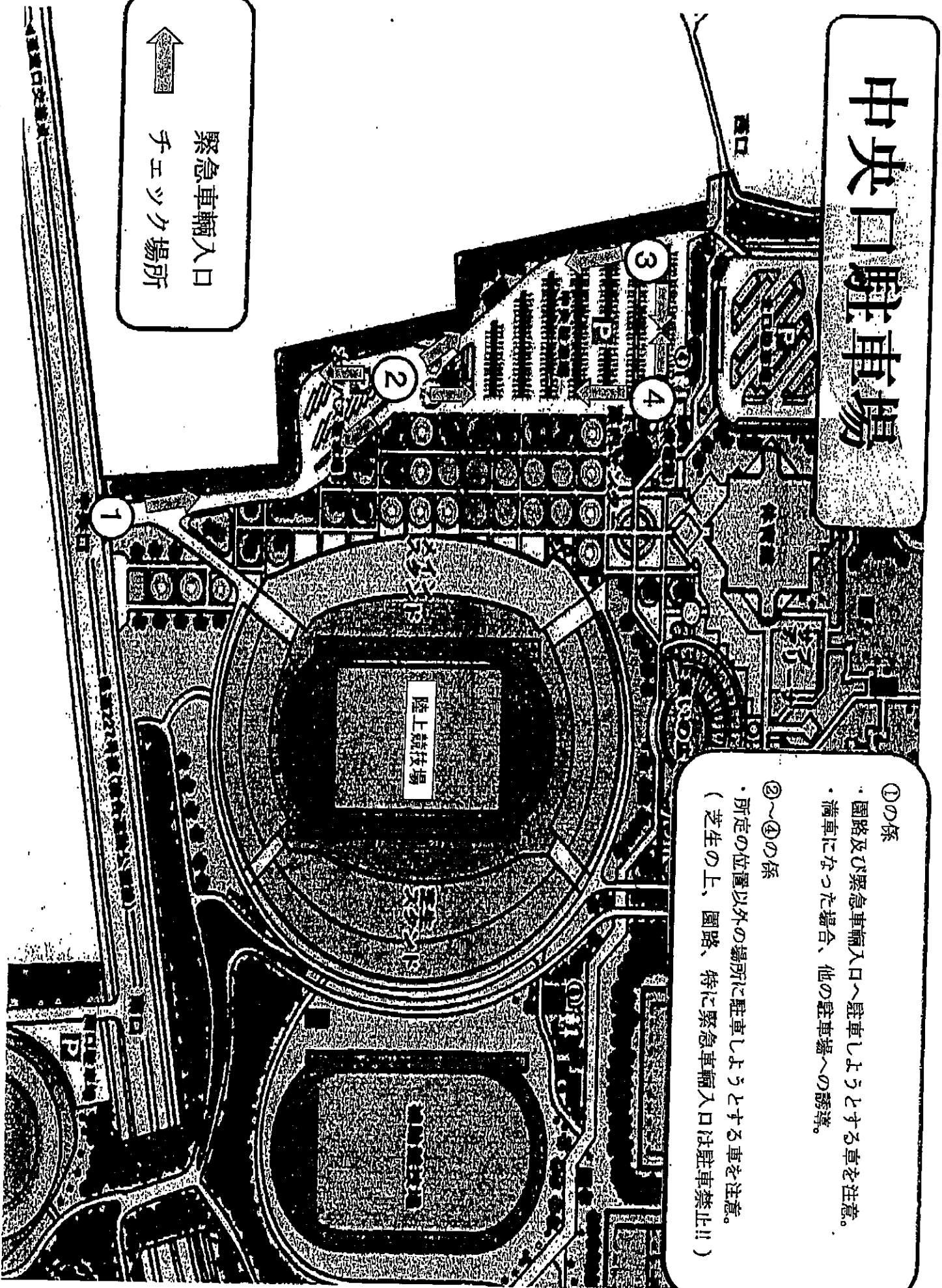
陸上競技場

### ①の係



- ・園路及び緊急車輛入口へ駐車しようとする車を注意。
- ・満車になった場合、他の駐車場への誘導。


### ②～④の係

- ・所定の位置以外の場所に駐車しようとする車を注意。
- (芝生の上、園路、特に緊急車輛入口は駐車禁止!!)



# 北口駐車場

 緊急車輛入口  
 チェック場所



- ①の係
  - ・園路へ駐車しようとする車を注意。
  - ・消車になった場合、他の駐車場への誘導。
- ②～④の係
  - ・所定の位置以外の場所に駐車しようとする車を注意。
  - (芝生の上、園路、特に緊急車輛入口は駐車禁止!!)